



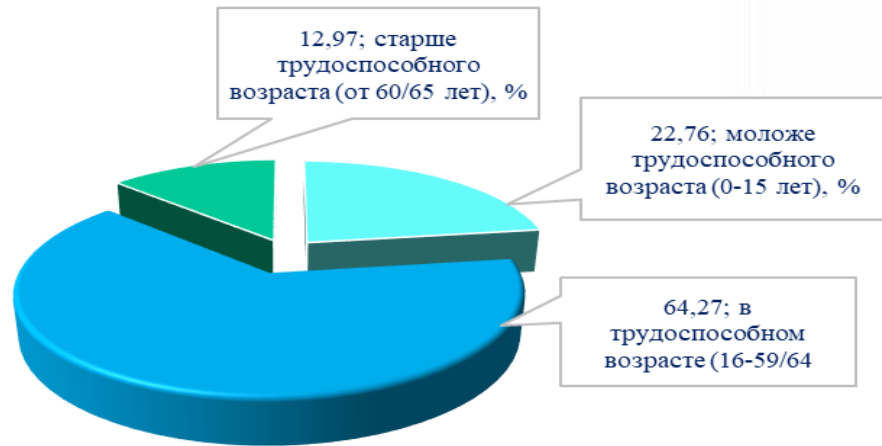
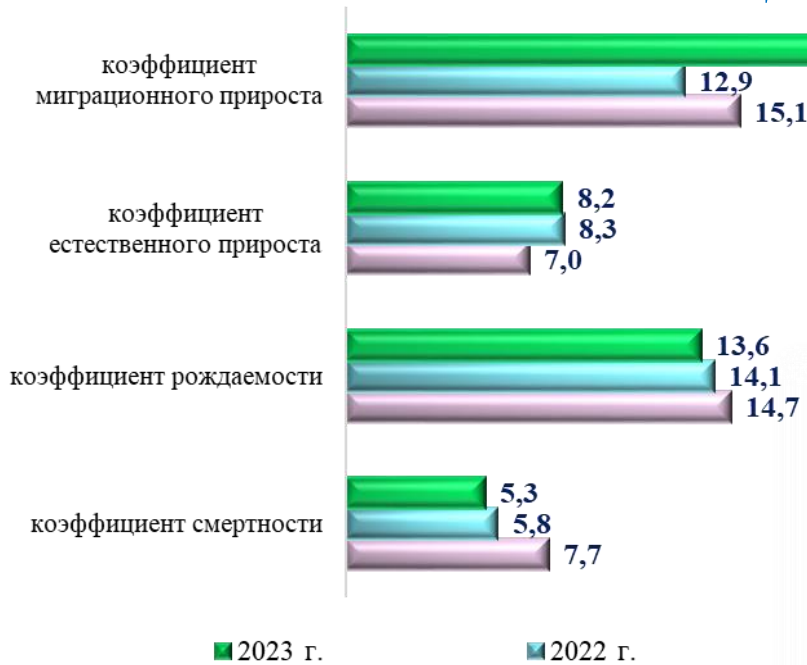
ИТОГИ
социально-экономического развития
муниципального образования
городской округ Сургут
Ханты-Мансийского автономного округа – Югры
за 2023 год

2024 год

gov.perm.ru
Сургут – воздух



Демографическая ситуация

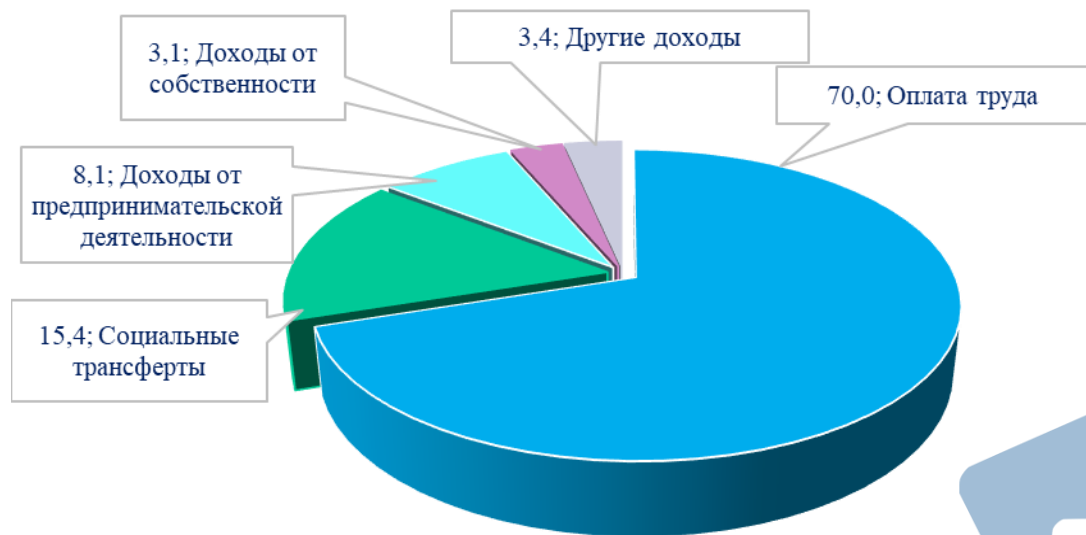


Коэффициент демографической нагрузки на 1 000 человек трудоспособного возраста, %



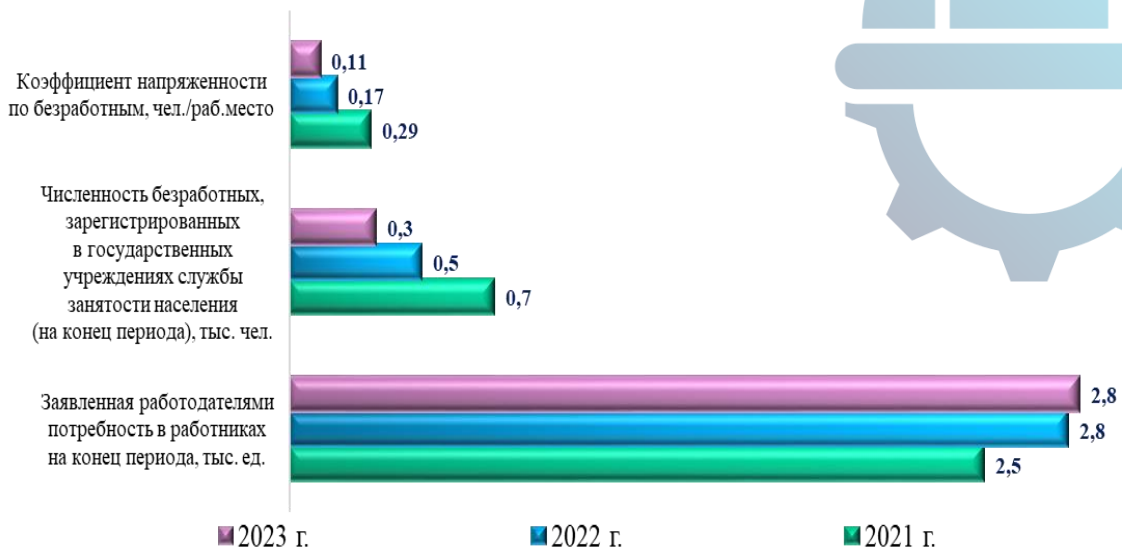
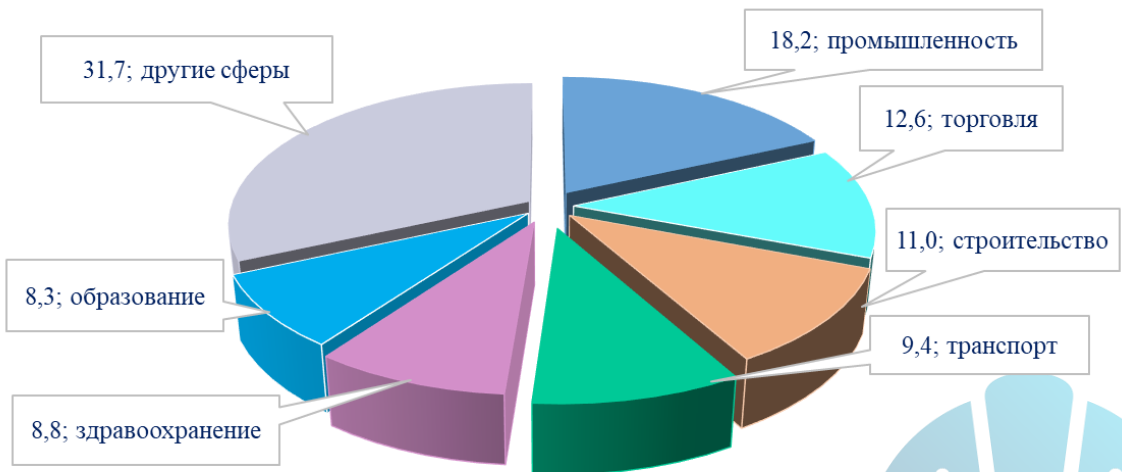
Тенденция изменения возрастной структуры населения, характеризующаяся снижением доли населения в трудоспособном возрасте (в условиях сопоставимости его границ) на фоне роста удельного веса населения моложе и старше трудоспособного возраста остается основным фактором, определяющим увеличение «демографической нагрузки» на лиц в трудоспособном возрасте

Уровень жизни населения

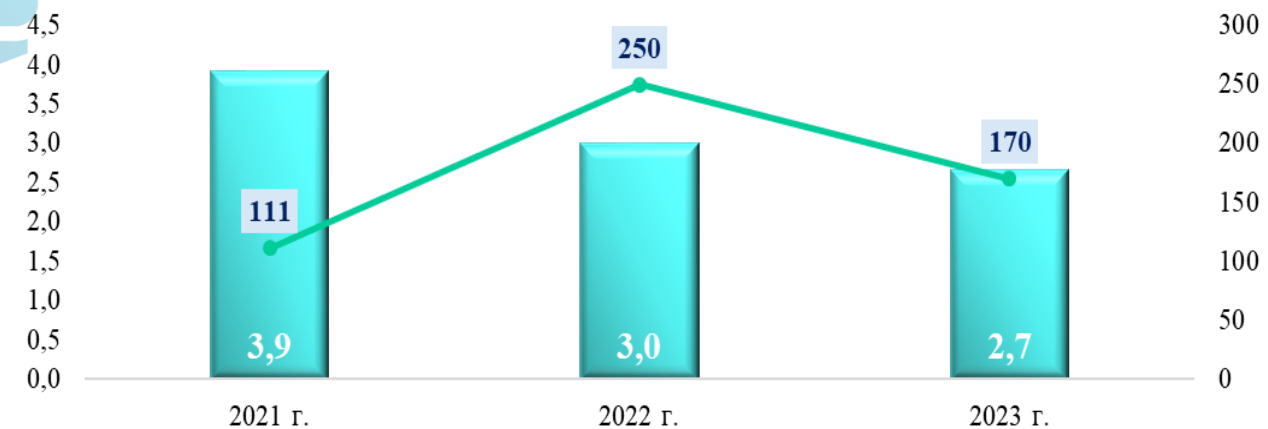


В 2023 году наблюдался рост покупательной способности денежных доходов населения и среднедушевого потребления на фоне применения жесткой денежно-кредитной политики и замедления инфляции

Состояние рынка труда



■ Уровень зарегистрированной безработицы (на конец года), %
■ Численность экономически активного населения (рабочей силы), тыс. чел.
■ Численность занятых в экономике на территории муниципального образования, тыс. чел.



■ Трудоустроено центром занятости населения, тыс. чел.
—●— Численность работников, находящихся под риском увольнения (на конец года), чел.

Функционирование экономики в новых условиях не оказало существенного влияния на состояние рынка труда, сохранялась тенденция его постпандемийного восстановления

Образование

Обеспеченность детей дошкольными образовательными организациями в % от норматива



Обеспеченность ученическими местами в общеобразовательных учреждениях в % от норматива




■ на 31.12.2023

■ на 31.12.2022

■ на 31.12.2021




**11 центров
дообразования на
базе МОУ**




**2 корпуса детского
технопарка
«Кванториум»**



**Центр цифрового
образования детей
«IT-куб»**



**Школа креативных
индустрий**



**13
школьных
технопарков**



**29,7 тыс. чел.
воспитанников
детских садов**



**62,9 тыс. чел.
учащихся
школ**



**21 тыс. чел.
учащихся
УДОД**



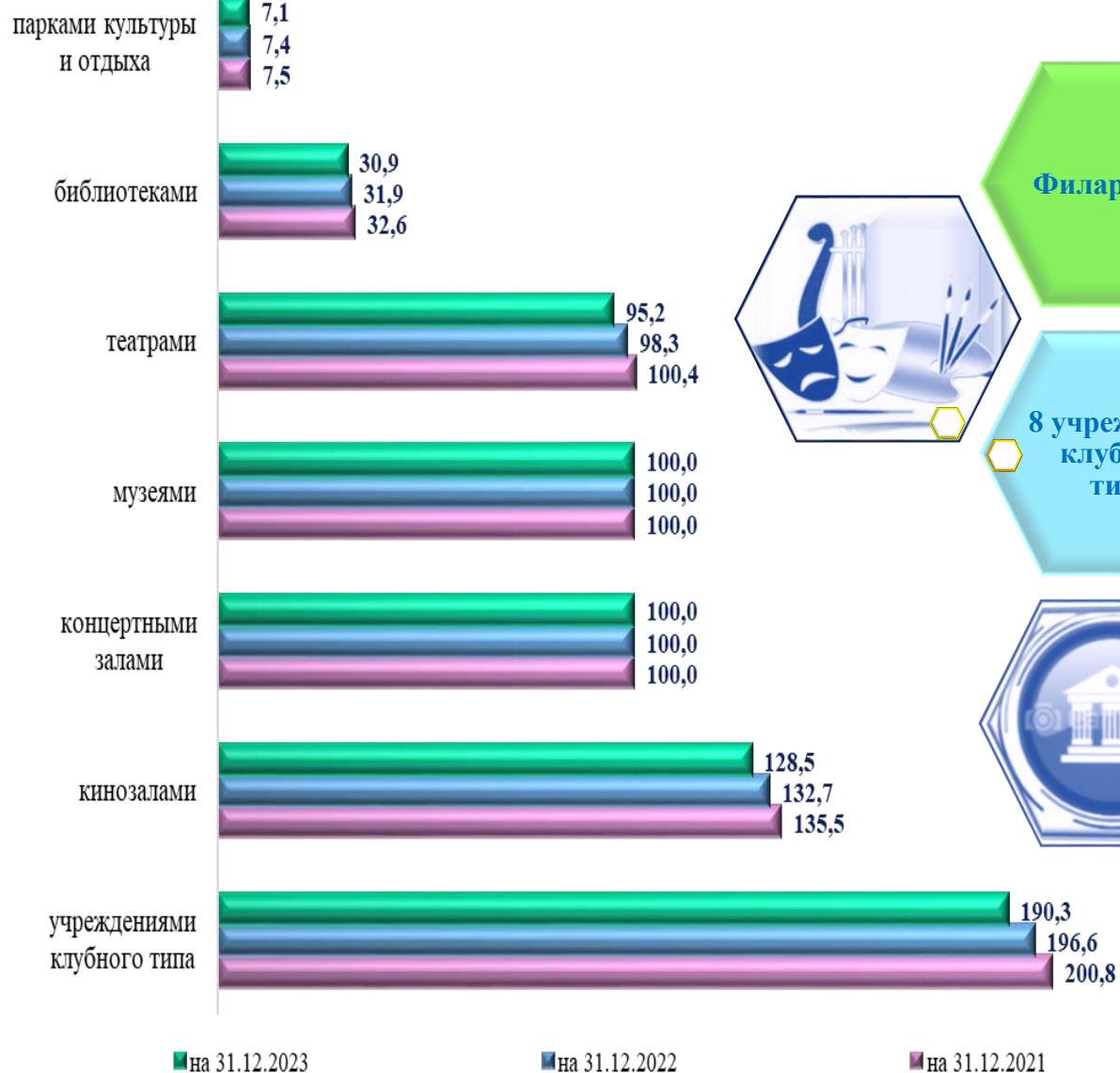
**10,9 тыс. чел.
студентов
ССУЗов**



**10,5 тыс. чел.
студентов
ВУЗов**

Культура

Обеспеченность



КУЛЬТУРА
НАЦИОНАЛЬНЫЕ ПРОЕКТЫ РОССИИ

Для 6 детских школ искусств приобретены музыкальные инструменты.
Повысили квалификацию 248 работников учреждений культуры

Молодежная политика, добровольческое движение



14 клубов и центров
МБУ «Вариант»



5 СП по трудоустройству
молодежи
МАУ «Наше время»



4 центра
МБУ «ЦСП «Сибирский
легион»



добровольческими
объединениями вовлечено
более 57 тыс. человек



95 добровольческих
объединений



На платформе ДОБРО.РУ
зарегистрировано около
12 тысяч волонтеров




Муниципальными
учреждениями
молодежной политики
проведено более
1,2 тысячи мероприятий



82 клубных
формирования,
кружков и секций
(охват 3,5 тыс. чел.)

Физическая культура и спорт

Количество спортивных сооружений на 100 тыс. человек населения (на конец года), ед.



Уровень обеспеченности граждан спортивными сооружениями исходя из единовременной пропускной способности объектов спорта на конец года (норматив 122 ЕПС на 1 тыс. жителей в возрасте 3 - 79 лет), %



Доля граждан, систематически занимающихся физической культурой и спортом (в численности постоянного населения в возрасте 3 – 79 лет на конец года), %



■ на 31.12.2023

■ на 31.12.2022

■ на 31.12.2021



9 спортшкол



25 бассейнов



8 ЛЫЖНЫХ баз



22 333 ЕПС

992 объекта



182 спортзала

197 плоскостных сооружений



4 222 медали

Спортсмены города приняли участие в 914 выездных соревнованиях (мероприятиях) различного уровня, в том числе: в 40 – международного уровня, в 521 – всероссийского, межрегионального уровня, в 353 – окружного, областного уровня

Здравоохранение и социальное обслуживание

Участвовали в реализации территориальной программы государственных гарантий бесплатного оказания гражданам медицинской помощи в ХМАО– Югре



10 больниц мощностью
3 436 коек, в том числе 9
государственных



5 государственных
амбулаторий мощностью
4 982 посещения в смену



Выполняется строительство объектов:
«Станция переливания крови»;
«Станция скорой медицинской
помощи»



2 государственных
стоматологических
клиники



19 частных медицинских
клиник



Оборудованы парковочные места
возле 2 медицинских бюджетных
учреждений (28 мест)

Социальное обслуживание населения осуществляли



6 учреждений
регионального
подчинения

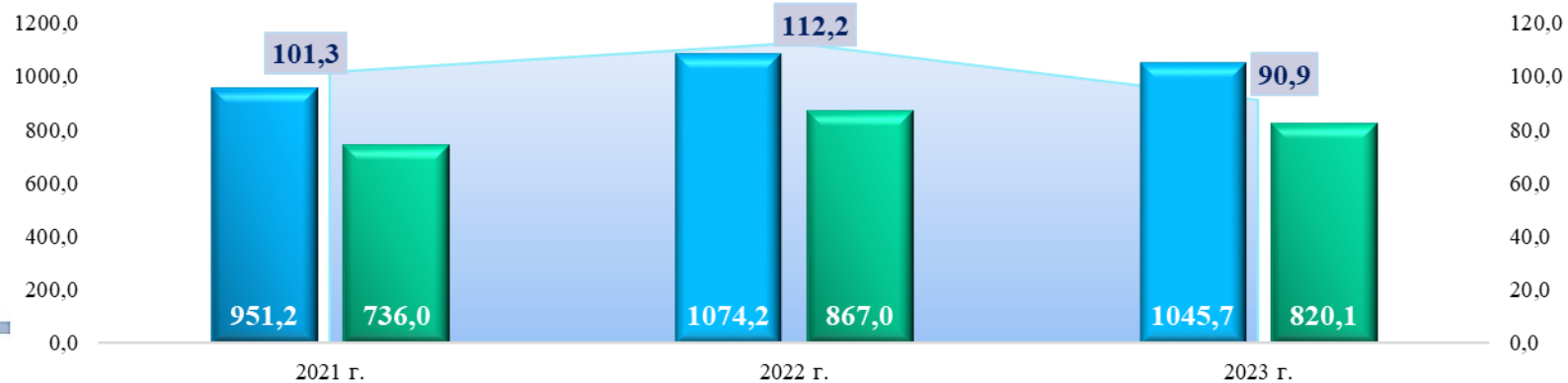


28 негосударственных
поставщиков услуг

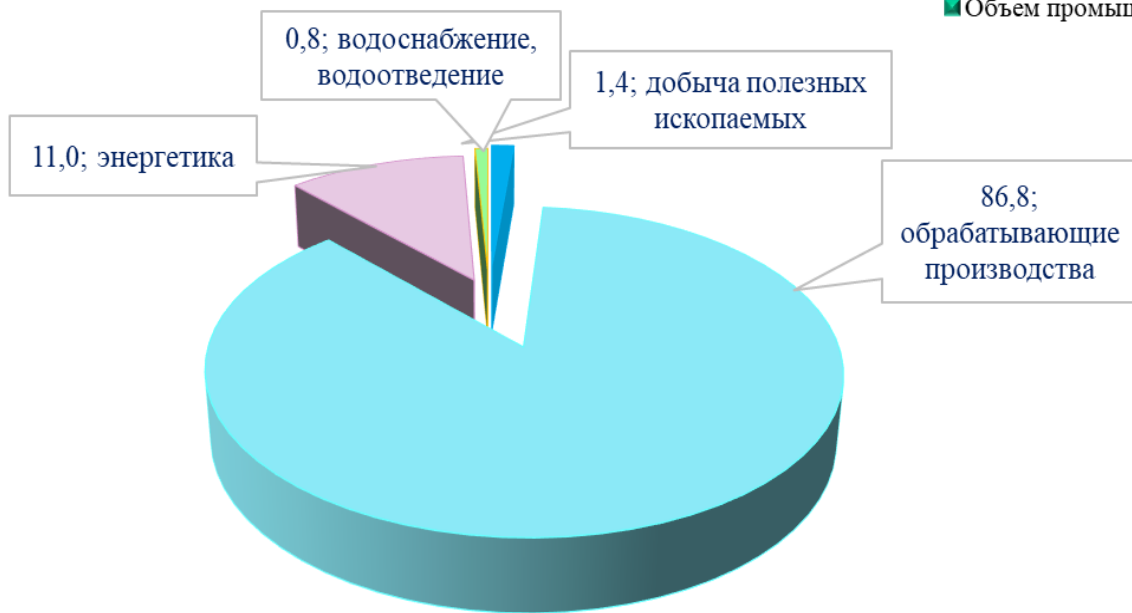


В рамках Всероссийского проекта
«Белая роза» состоялось открытие
благотворительного диагностического
медицинского центра женского
здоровья «Белая роза – Сибирь»

Производство товаров и услуг

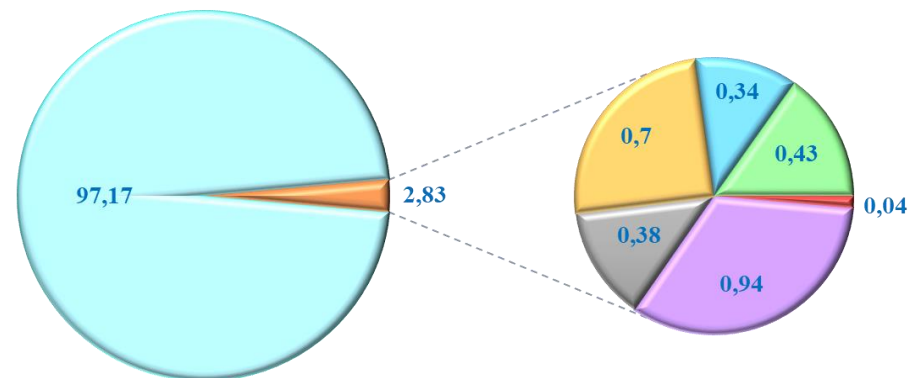


- Индекс промышленного производства, % к предыдущему году
- Объем отгруженных товаров собственного производства по крупным и средним организациям, млрд. руб.
- Объем промышленного производства по крупным и средним организациям, млрд. руб.



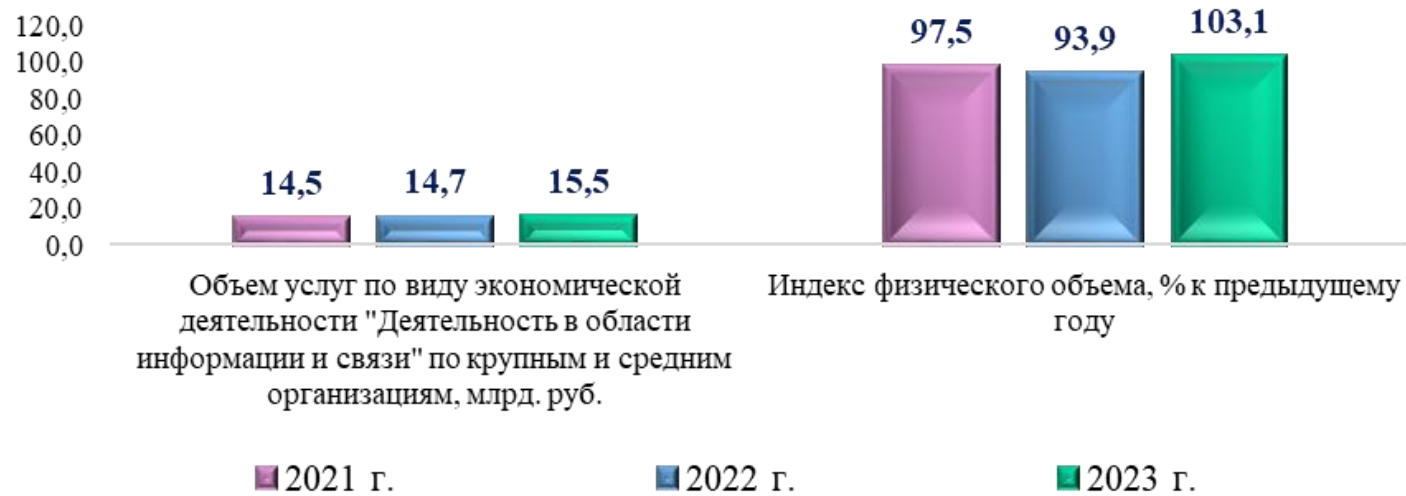
Структура продукции обрабатывающих производств, %

- нефтепродукты
- продукция стройиндустрии
- металлургическое производство
- услуги по техобслуживанию и ремонту оборудования
- производство готовых металлических изделий
- продукция пищевой отрасли
- полиграфическая, текстильная продукция, медицинские инструменты и оборудование



Сохранялось влияние на промышленное производство санкционных ограничений, процесса перестройки производственно-логистических цепочек. При этом, на всех уровнях власти продолжали реализовываться меры в целях оказания поддержки производителям и реализации инвестиционных проектов, в том числе за счет инфраструктурных кредитов

Транспортировка и хранение. Информатизация и связь



Крупные инвестиционные проекты, реализуемые в транспортной сфере



Реконструкция железнодорожного вокзала



Мостовой переход через реку Обь



Сургутский транспортно-логистический комплекс

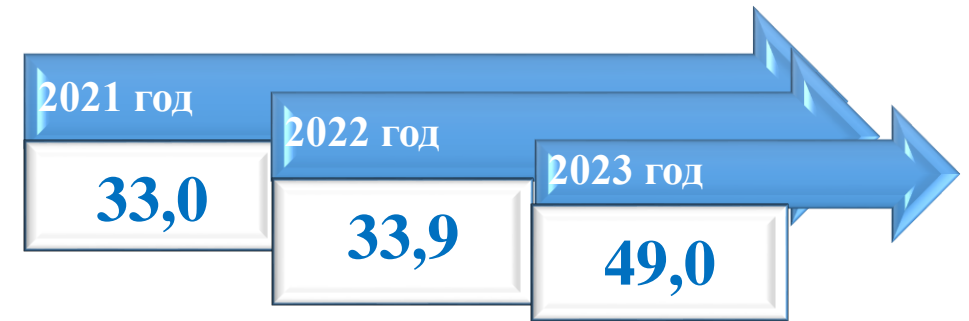


Успешно реализуются проекты «Умного города»

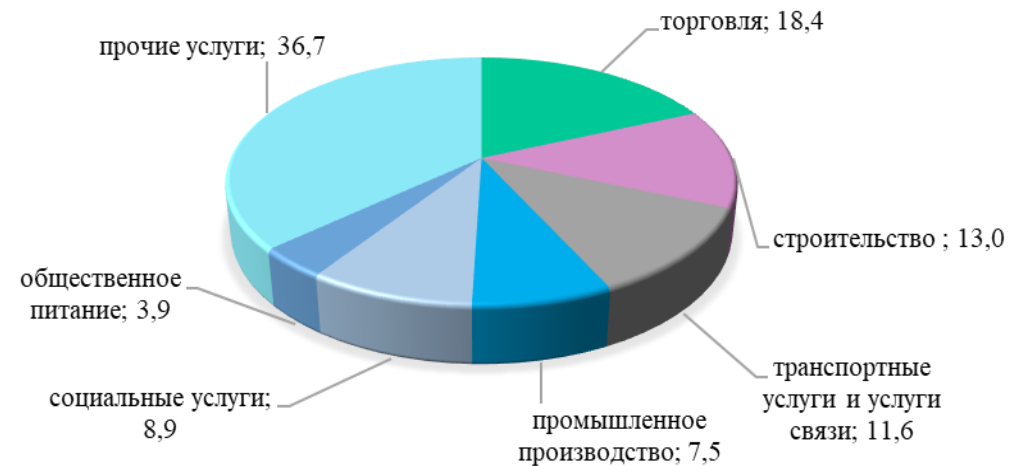
Развитие малого бизнеса



Программа поддержки МСП, млн. руб.



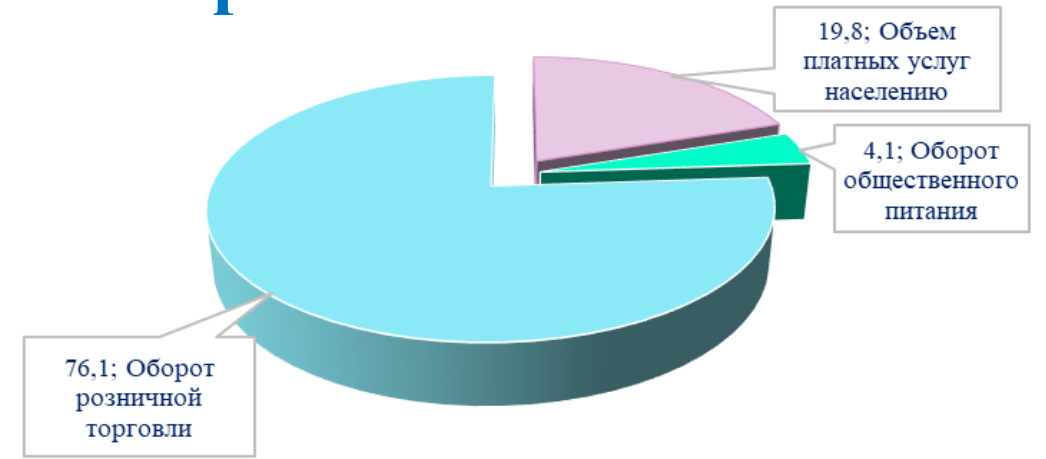
Структура занятости субъектов МСП (%)



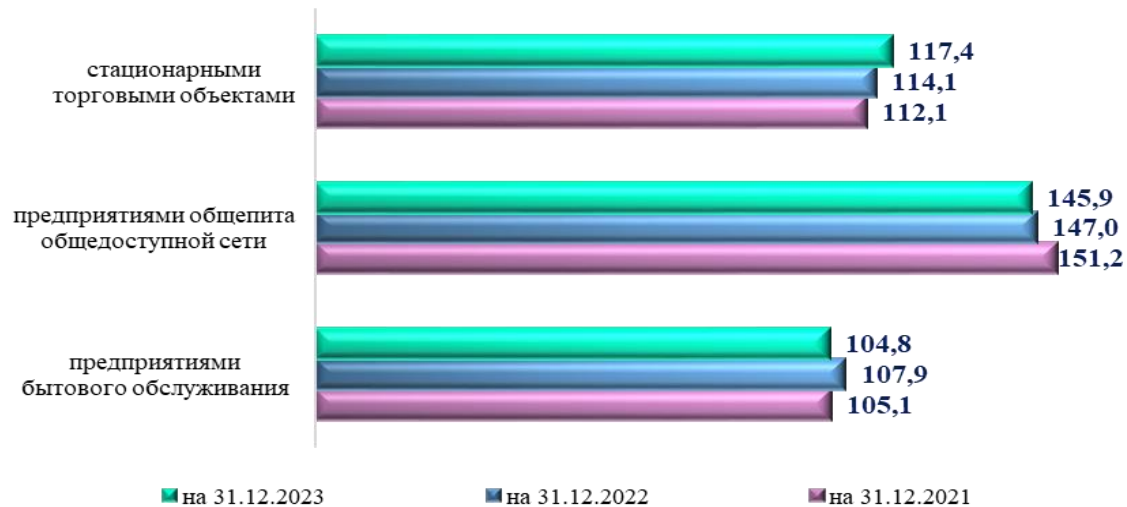
В малом бизнесе в 2023 году занято 78,5 тыс. человек или 40,8% от общей численности занятых в экономике города

Город является лидером в автономном округе в общем объеме как по поступлениям налогов от субъектов МСП (31,1%), так и по численности занятых в малом и среднем бизнесе – более 35%

Развитие потребительского рынка



Обеспеченность населения города объектами потребительского рынка в процентах от норматива



По крупным и средним организациям (млрд. руб.):
 оборот розничной торговли;
 объем платных услуг;
 оборот общественного питания;



В 2023 году на рынок товаров и услуг города оказывали влияние, с одной стороны, ограничения, обусловленные перестройкой производственно-логистических цепочек, с другой стороны, постепенное восстановление потребительского спроса на фоне роста покупательной способности доходов населения и изменения потребительского поведения

Инвестиции






Реализация проекта жилой застройки «Марина гора» компанией «Сибпромстрой-Югория»



Проект «Комплексное развитие территории жилой застройки части микрорайонов 1, 2 города Сургута» с учетом механизма «Югорский стандарт»



Культурно-спортивный кластер «СпортЗавод»





Создание инновационного научно-технологического центра «ЮНИТИ ПАРК»



Индустриальный парк «Югра»



Строительство производственного комплекса на выпуск сортового фасонного проката

В 2023 году наблюдался рост инвестиционной активности, в том числе на фоне реализуемых государственных мер поддержки, направленных на покрытие возможных рисков предпринимателей, а также реализации крупных региональных проектов, прежде всего, по созданию крупнейшего научно-технологического центра, включающего в себя объекты науки и образования, коммерческого и социально-культурного назначения, жилья

Жилищное строительство



**62 жилых зданий
в стадии строительства
(781,3 тыс. кв. м)**

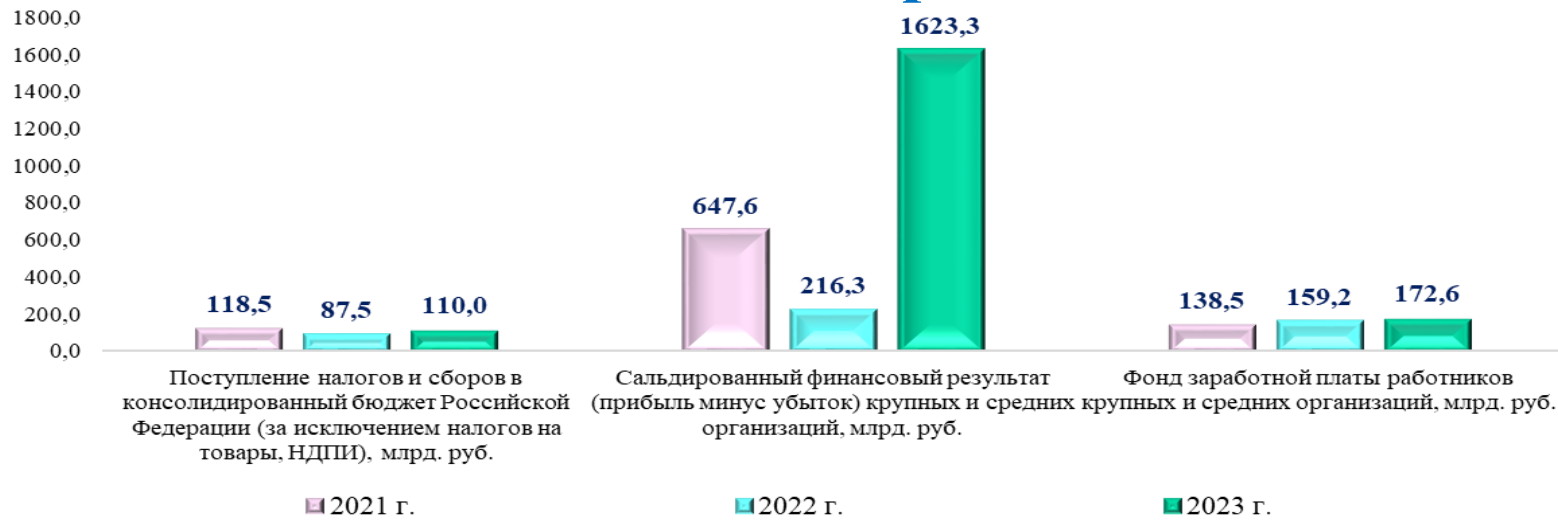


**Улучшили жилищные
условия около
1 тыс. семей**

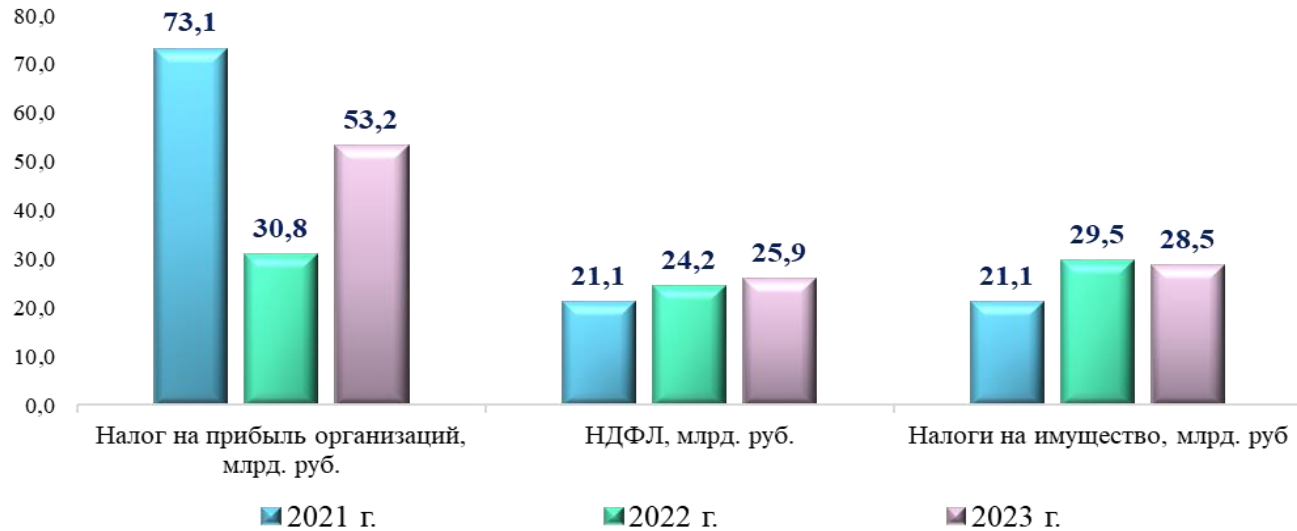


**На конец года 2
проблемных объекта**

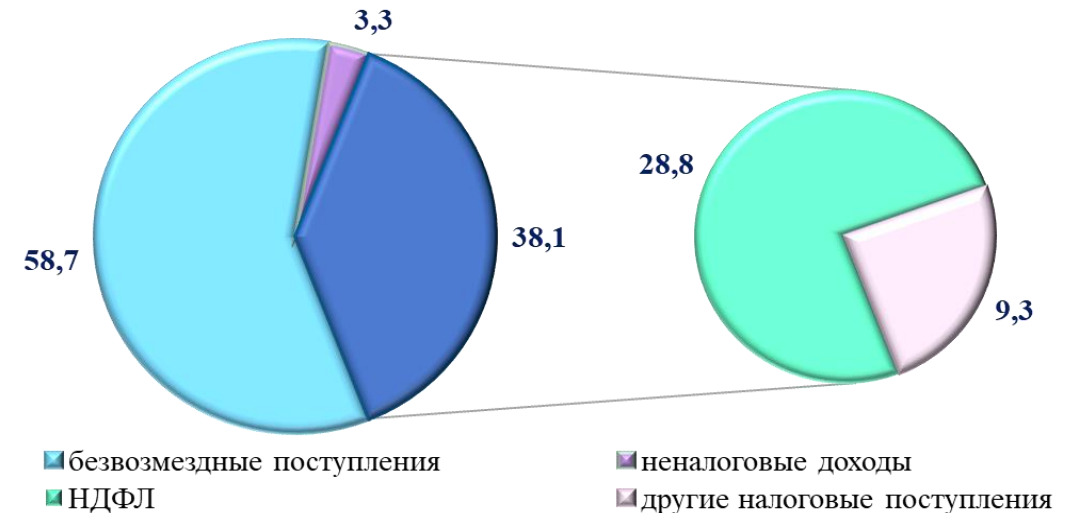
Финансы организаций, бюджетная система



Динамика основных налоговых поступлений



Структура доходов бюджета города за 2023 год (%)



Конъюнктура на сырьевых рынках, курс рубля к иностранным валютам, а также процессы перестройки производственно-логистических цепочек, трансформации сырьевых рынков являлись основными факторами, определяющими финансовый результат деятельности организаций

Жилищно-коммунальный комплекс



Общая площадь жилищного фонда (квартир) 9 млн. кв. м

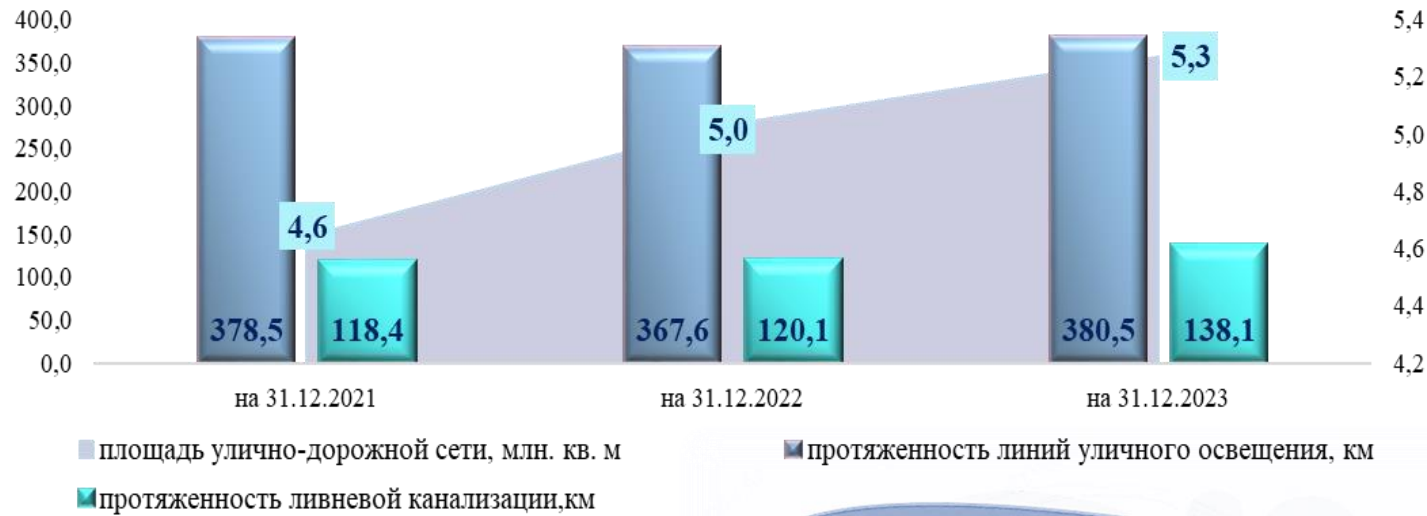


Расселено более 29 тыс. кв. метров жилья

Произведен снос 81 дома

Выполнен капремонт более 200 МКД


Улично-дорожная сеть и общественный транспорт



**Объем ремонта дорог
около 293 тыс. кв. м**




**46,1 тыс. кв. м
отремонтировано в
рамках нацпроекта БКД**




**В соответствии с соглашением
ПАО «Сургутнефтегаз»
в 2023 году выполнены
ремонтные работы дорог
на площади 67,8 тыс. кв. м**

Охрана окружающей среды, природопользование и благоустройство



Высажено 400 тысяч цветочных растений

Оформлено 1 084 элемента вертикального озеленения



В течение года проведено 22 мероприятия практической природоохранной деятельности

Позиции города в рейтингах 2023 года

1 место

в номинации «Лучший город российского Севера» по оценке качества жизни среди городов с населением более 250 тыс. человек в рамках VIII Международного форума, проходившего в Финансовом университете при Правительстве РФ

1 место

в рейтинге социально-экономической устойчивости муниципалитетов Югры, разработанном Уральским институтом управления – филиалом РАНХиГС

1 место

среди заказчиков муниципального уровня по итогам Национального рейтинга прозрачности закупок

1 место

в номинации «Муниципальная экономическая политика и управление муниципальными финансами» регионального этапа Всероссийского конкурса «Лучшая муниципальная практика»

1 место

в рейтинге муниципальных образований Югры по уровню качества проведения процедур оценки регулирующего воздействия

2 место

по Индексу качества городской среды среди крупных и больших городов, находящихся в условно дискомфортном климате

2 место

в группе «Холодных городов» по индексу качества жизни - рейтинг, разрабатываемый ВЭБ.РФ, аудиторско-консалтинговой группой «Технологии Доверия», РАНХиГС

3 место

по итогам рейтинга городов по уровню развития ГЧП, проводимого Национальным центром государственно-частного партнерства и ВЭБ.РФ



Брошюра подготовлена

отделом социально-экономического прогнозирования

Администрации города Сургута в соответствии с распоряжением

Администрации города от 29.12.2023 № 4003

«Об итогах социально-экономического развития муниципального образования городской округ Сургут Ханты-Мансийского автономного округа – Югры за 2023 год» (с изменениями от 24.04.2025 № 2610)

Более подробно с информацией об итогах социально-экономического развития города можно ознакомиться на официальном портале Администрации города

Сургута в разделе «Город в цифрах»

(<http://admsurgut.ru/rubric/22862/Gorod-v-cifrah>)



Начальник отдела

социально-экономического прогнозирования

Мединцева Светлана Геннадьевна

Телефон: +7 (3462) 52-20-93

Электронная почта: medintseva_sg@admsurgut.ru