

ХАНТЫ-МАНСИЙСКИЙ АВТОНОМНЫЙ ОКРУГ – ЮГРА  
АДМИНИСТРАЦИЯ ГОРОДА СУРГУТА



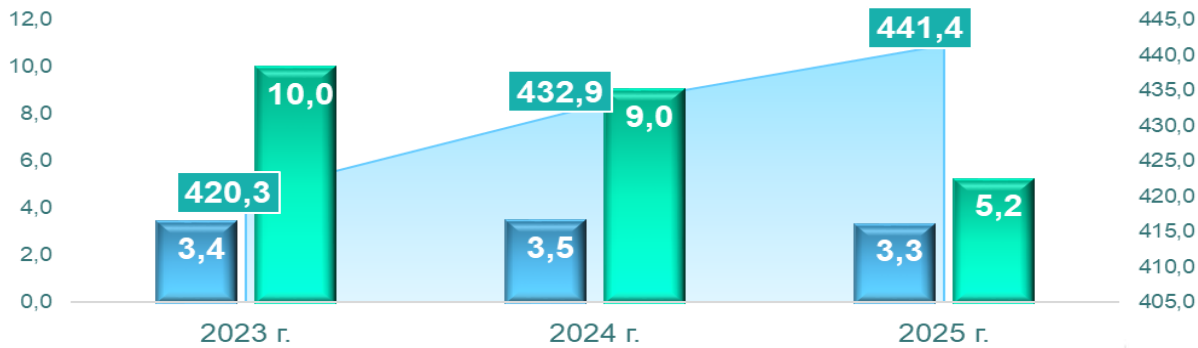
2026

**ИТОГИ СОЦИАЛЬНО-ЭКОНОМИЧЕСКОГО  
РАЗВИТИЯ МУНИЦИПАЛЬНОГО  
ОБРАЗОВАНИЯ ГОРОДСКОЙ ОКРУГ  
СУРГУТ ХМАО – ЮГРЫ ЗА 2025 ГОД**

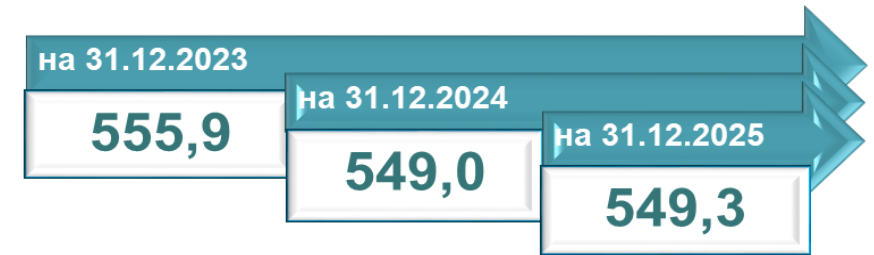


# НАСЕЛЕНИЕ

60 ЛЕТ НОВОГО РАЗВИТИЯ  
**СУРГУТ**




КОЭФФИЦИЕНТ ДЕМОГРАФИЧЕСКОЙ НАГРУЗКИ  
НА 1 000 ЧЕЛОВЕК ТРУДОСПОСОБНОГО ВОЗРАСТА, ‰

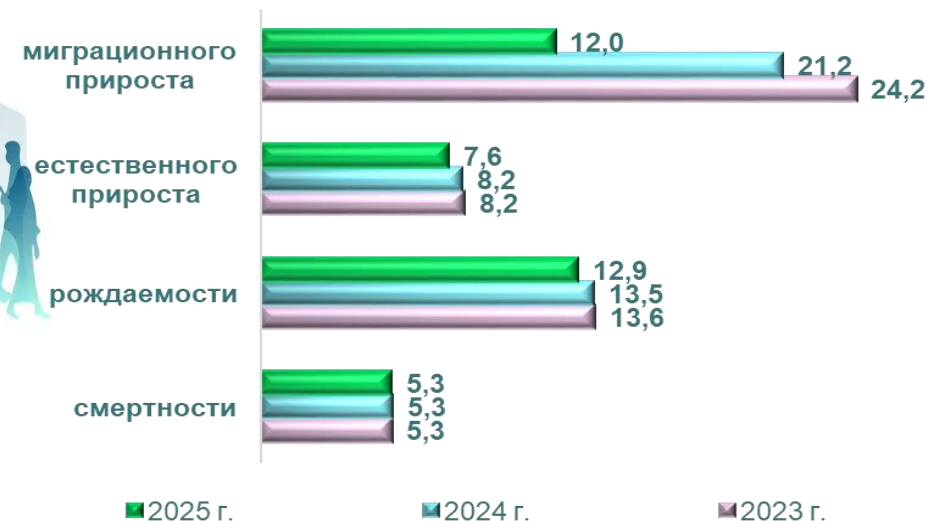


- Численность постоянного населения на конец периода, тыс.чел.
- Естественный прирост населения, тыс. чел.
- Миграционный прирост населения, тыс. чел.

## СТРУКТУРА НАСЕЛЕНИЯ (НА 31.12.2025, %)



## КОЭФФИЦИЕНТ НА 1 000 ЖИТЕЛЕЙ



СОХРАНЕНИЕ ВЫСОКОГО УРОВНЯ МИГРАЦИОННОГО ПРИРОСТА ОБУСЛОВЛЕНО ЗАВЕРШЕНИЕМ ПРОЦЕССА УРЕГУЛИРОВАНИЯ ПРАВОВОГО ПОЛОЖЕНИЯ ИНОСТРАННЫМИ ГРАЖДДАНАМИ, НЕЗАКОННО НАХОДЯЩИМИСЯ В СТРАНЕ.

НА ФОНЕ ВЫСОКОЙ ИНТЕНСИВНОСТИ МИГРАЦИОННЫХ ПОТОКОВ В ПОСЛЕДНИЕ ГОДЫ, ОБЕСПЕЧИВАЕМЫХ В ОСНОВНОМ НАСЕЛЕНИЕМ В ТРУДОСПОСОБНОМ ВОЗРАСТЕ, НАМЕТИЛАСЬ ТЕНДЕНЦИЯ СТАБИЛИЗАЦИИ ТЕМПОВ РОСТА И УДЕЛЬНОГО ВЕСА НАСЕЛЕНИЯ В ТРУДОСПОСОБНОМ ВОЗРАСТЕ (В УСЛОВИЯХ СОПОСТАВИМОСТИ ЕГО ГРАНИЦ) В ОБЩЕЙ ЧИСЛЕННОСТИ НАСЕЛЕНИЯ



# ДЕНЕЖНЫЕ ДОХОДЫ НАСЕЛЕНИЯ

60 ЛЕТ НОВОГО РАЗВИТИЯ  
**СУРГУТ**



## СТРУКТУРА ДОХОДОВ НАСЕЛЕНИЯ (2025 ГОД, %)



## СООТНОШЕНИЕ С ВЕЛИЧИНОЙ ПРОЖИТОЧНОГО МИНИМУМА (В СРЕДНЕМ НА ДУШУ НАСЕЛЕНИЯ, ТРУДОСПОСОБНОГО НАСЕЛЕНИЯ, ПЕНСИОНЕРА), %



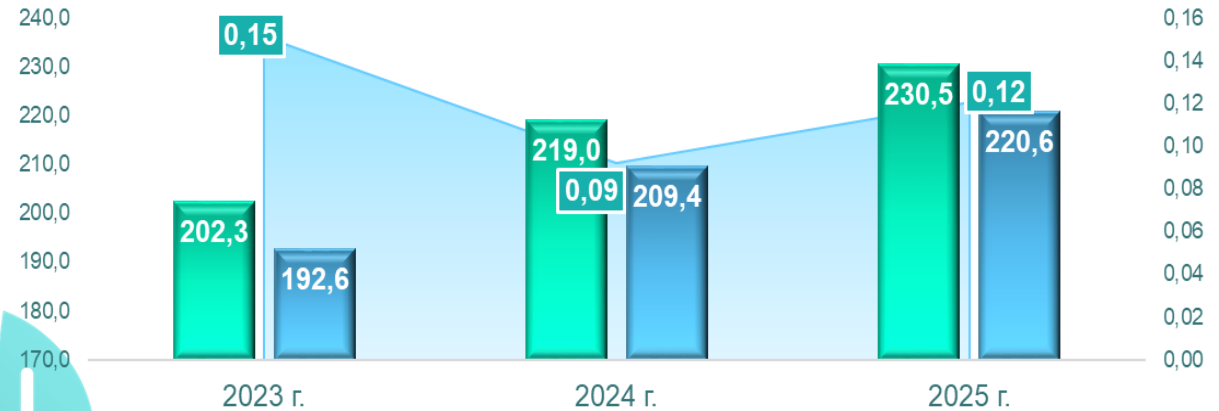
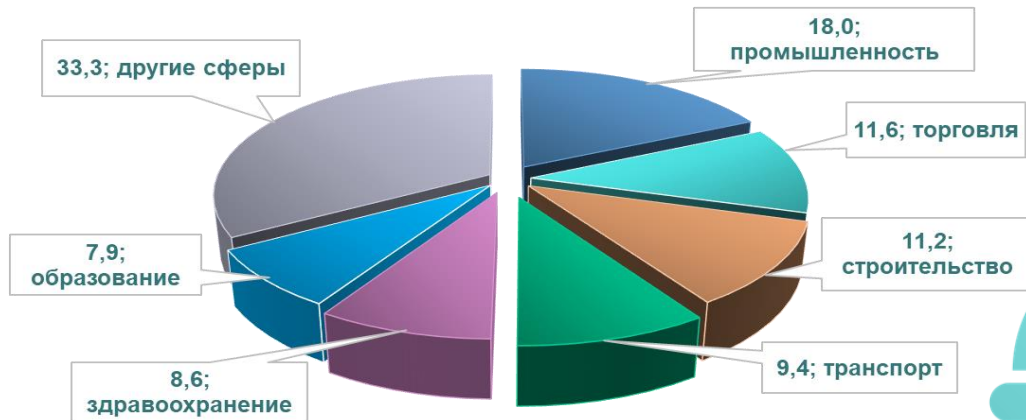
В 2025 ГОДУ СОХРАНЯЛАСЬ ТЕНДЕНЦИЯ 2024 ГОДА – УСКОРЕНИЕ ИНФЛЯЦИИ НА ФОНЕ РЕАЛИЗАЦИИ ОТДЕЛЬНЫХ ПРОИНФЛЯЦИОННЫХ РИСКОВ, ПРЕЖДЕ ВСЕГО, СОХРАНЕНИЯ ПОЛОЖИТЕЛЬНОГО РАЗРЫВА ВЫПУСКА (ПЕРЕГРЕВА ЭКОНОМИКИ) В РЕЗУЛЬТАТЕ ВЫСОКОГО ВНУТРЕННЕГО СПРОСА, ТРЕБУЮЩИХ УЖЕСТОЧЕНИЯ ДЕНЕЖНО-КРЕДИТНОЙ ПОЛИТИКИ. ДАННЫЙ ФАКТОР, А ТАКЖЕ БОЛЕЕ НИЗКИЕ ПО СРАВНЕНИЮ С 2024 ГОДОМ ТЕМПЫ РОСТА НОМИНАЛЬНЫХ ДОХОДОВ НАСЕЛЕНИЯ, ОБУСЛОВИЛИ СНИЖЕНИЕ ПРИРОСТА ИХ ПОКУПАТЕЛЬНОЙ СПОСОБНОСТИ И СРЕДНЕДУШЕВОГО ПОТРЕБЛЕНИЯ В НАТУРАЛЬНОМ ВЫРАЖЕНИИ (ТОВАРНОЙ МАССЕ)



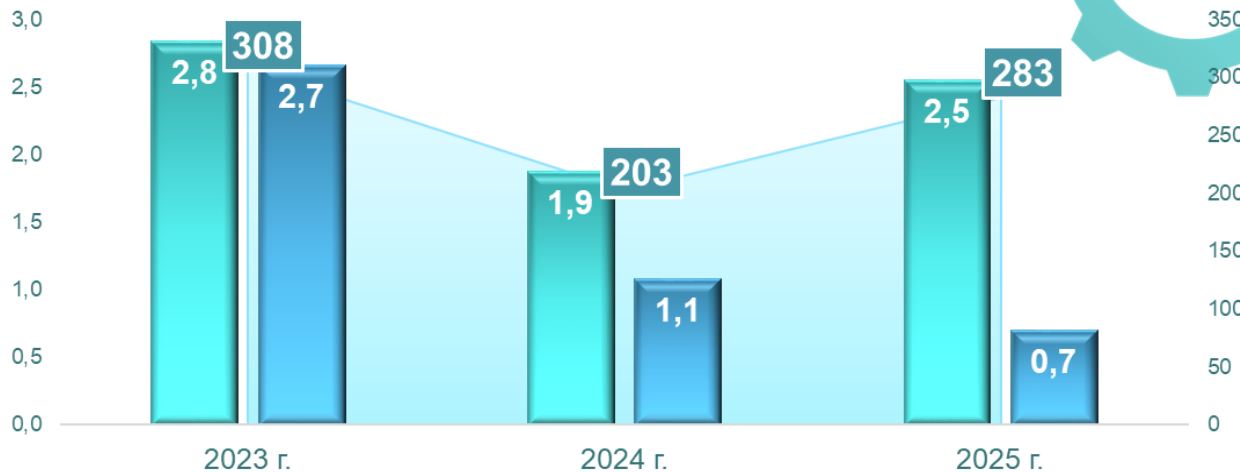
# ТРУД И ЗАНЯТОСТЬ

60 ЛЕТ НОВОГО РАЗВИТИЯ  
**СУРГУТ**

### СТРУКТУРА ЗАНЯТЫХ В ЭКОНОМИКЕ ПО СФЕРАМ (2025 ГОД, %)



■ Уровень зарегистрированной безработицы (на конец периода), %  
■ Численность экономически активного населения (рабочей силы), тыс. чел.  
■ Численность занятых в экономике на территории города, тыс. чел.



■ Численность безработных, зарегистрированных в государственных учреждениях службы занятости населения (на конец периода), чел.  
■ Заявленная работодателями потребность в работниках (на конец периода), тыс. ед.  
■ Трудоустроено центром занятости населения, тыс. чел.

**В 2025 ГОДУ СОХРАНЯЛАСЬ СТАБИЛЬНАЯ СИТУАЦИЯ НА РЫНКЕ ТРУДА НА ФОНЕ ЗАВЕРШЕНИЯ АДАПТАЦИИ ЭКОНОМИКИ К НОВЫМ УСЛОВИЯМ ФУНКЦИОНИРОВАНИЯ. ОСНОВНОЙ ПРИРОСТ К УРОВНЮ 2024 ГОДА ОБЕСПЕЧЕН ПРИРОСТОМ ЧИСЛЕННОСТИ САМОЗАНЯТЫХ (НА 30,8%) И ЗАНЯТЫХ У ИНДИВИДУАЛЬНЫХ ПРЕДПРИНИМАТЕЛЕЙ (НА 5,7%)**

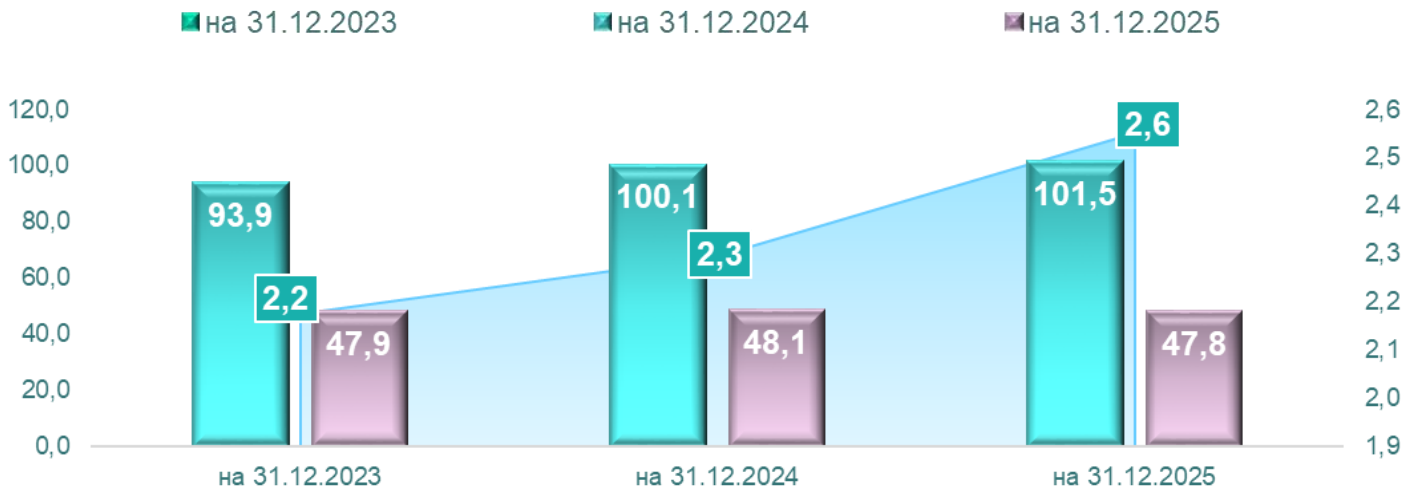


# ЖИЛИЩНО-КОММУНАЛЬНЫЙ КОМПЛЕКС

60 ЛЕТ НОВОГО РАЗВИТИЯ  
**СУРГУТ**



**ОБЩАЯ ПЛОЩАДЬ ЖИЛИЩНОГО  
ФОНДА (КВАРТИР) 9,5 МЛН. КВ. М**



- Объем дебиторской задолженности за оказанные коммунальные услуги, млрд. руб.
- Фактический уровень собираемости платы граждан за предоставленные ЖКУ, %
- Уровень износа коммунальной инфраструктуры, %



**ВЫПОЛНЕН  
КАПРЕМОНТ  
В 98 МКД**



**ПРОИЗВЕДЕН СНОС  
12 МКД**

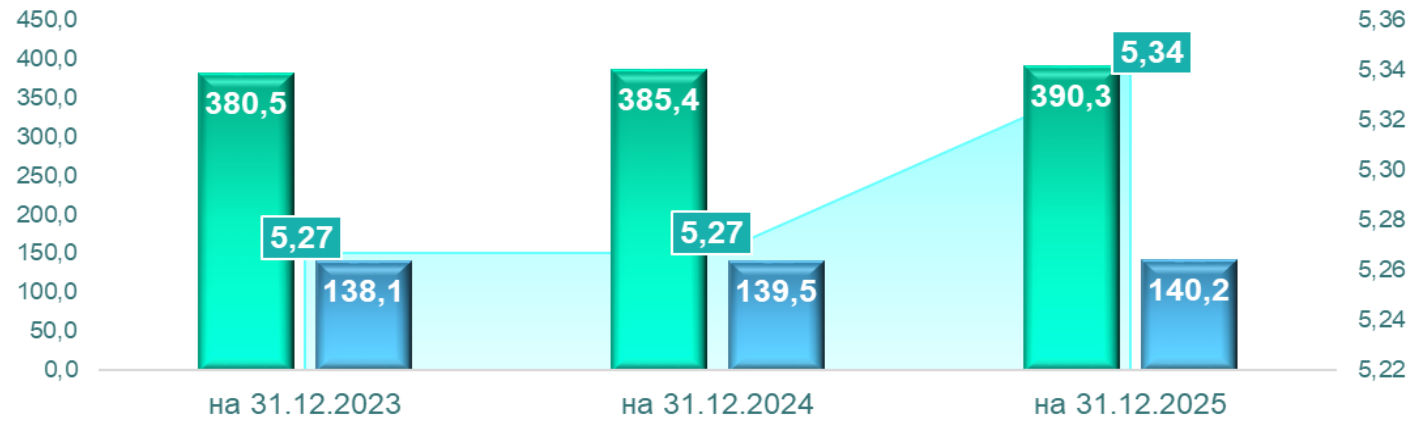


**РАССЕЛЕНО 2,7  
ТЫС. КВ. МЕТРОВ  
ЖИЛЬЯ**

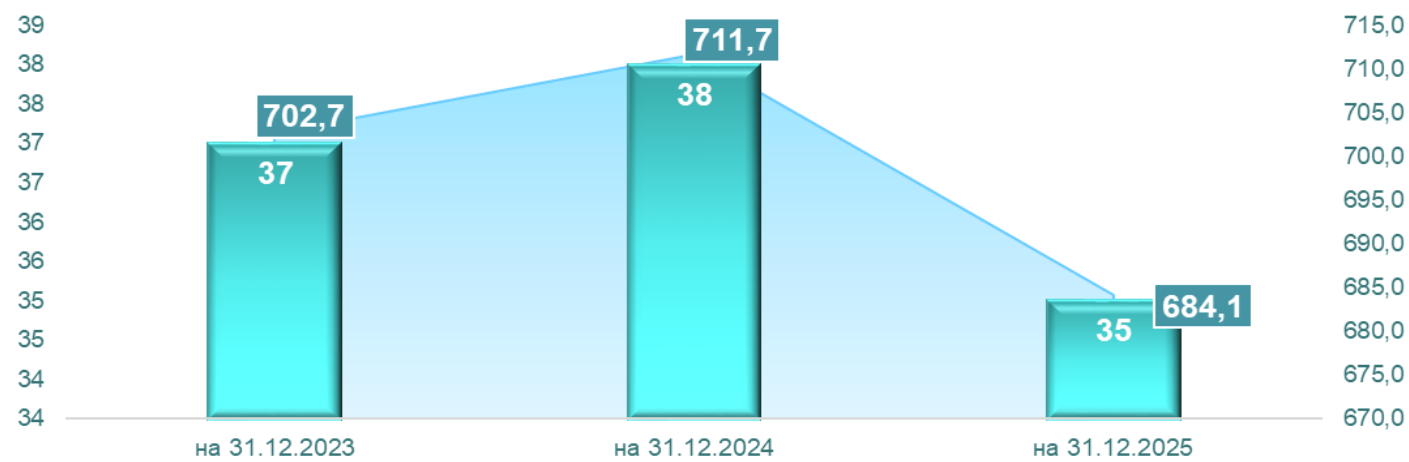


# УЛИЧНО-ДОРОЖНАЯ СЕТЬ И ОБЩЕСТВЕННЫЙ ТРАНСПОРТ

60 ЛЕТ НОВОГО РАЗВИТИЯ  
**СУРГУТ**



■ площадь улично-дорожной сети, млн. кв. м  
 ■ протяженность линий уличного освещения, км  
 ■ протяженность ливневой канализации, км



■ протяженность эксплуатационного пассажирского автобусного пути, км  
 ■ количество муниципальных маршрутов регулярных перевозок, ед.



**ВЫПОЛНЕН РЕМОНТ БОЛЕЕ 270 ТЫС. КВ. М ДОРОГ**

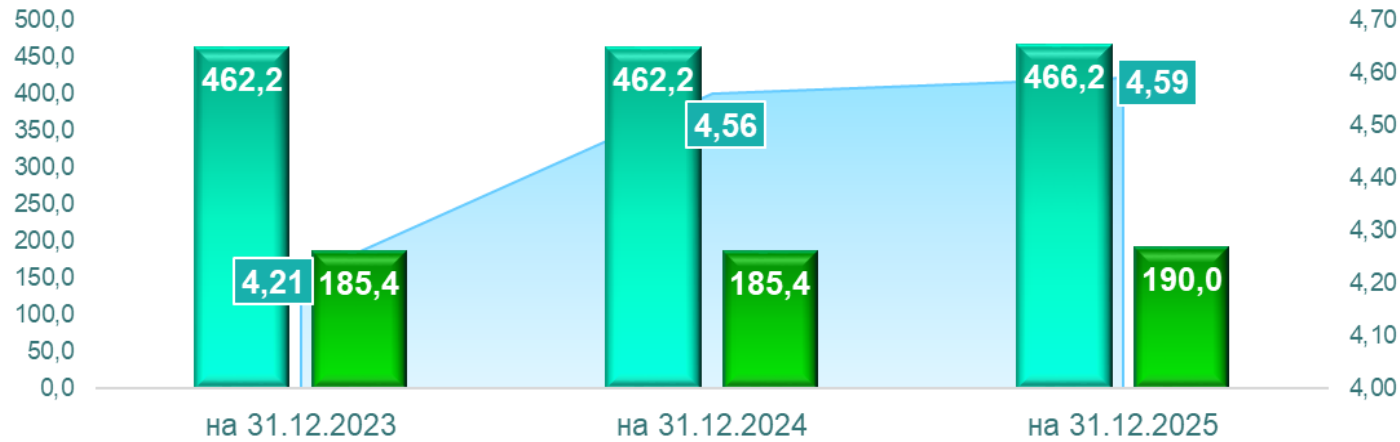
**УСТАНОВЛЕНО 63 НОВЫХ ОСТАНОВОЧНЫХ ПАВИЛЬОНА**

**29 НОВЫХ АВТОБУСОВ ВЫВЕДЕНЫ НА МАРШРУТЫ**



# ОХРАНА ОКРУЖАЮЩЕЙ СРЕДЫ, ПРИРОДОПОЛЬЗОВАНИЕ И БЛАГОУСТРОЙСТВО

60 ЛЕТ НОВОГО РАЗВИТИЯ  
**СУРГУТ**



- площадь цветников, га
- площадь содержания зеленых насаждений на территориях общего пользования, га
- общая площадь парков (скверов), га



**ВЫСАЖЕНО 407 ТЫСЯЧ ЦВЕТОЧНЫХ РАСТЕНИЙ**



**ОФОРМЛЕНО 1 224 ЭЛЕМЕНТА ВЕРТИКАЛЬНОГО ОЗЕЛЕНЕНИЯ**



**ПРОВЕДЕНО 45 МЕРОПРИЯТИЙ ПРАКТИЧЕСКОЙ ПРИРОДООХРАННОЙ ДЕЯТЕЛЬНОСТИ**

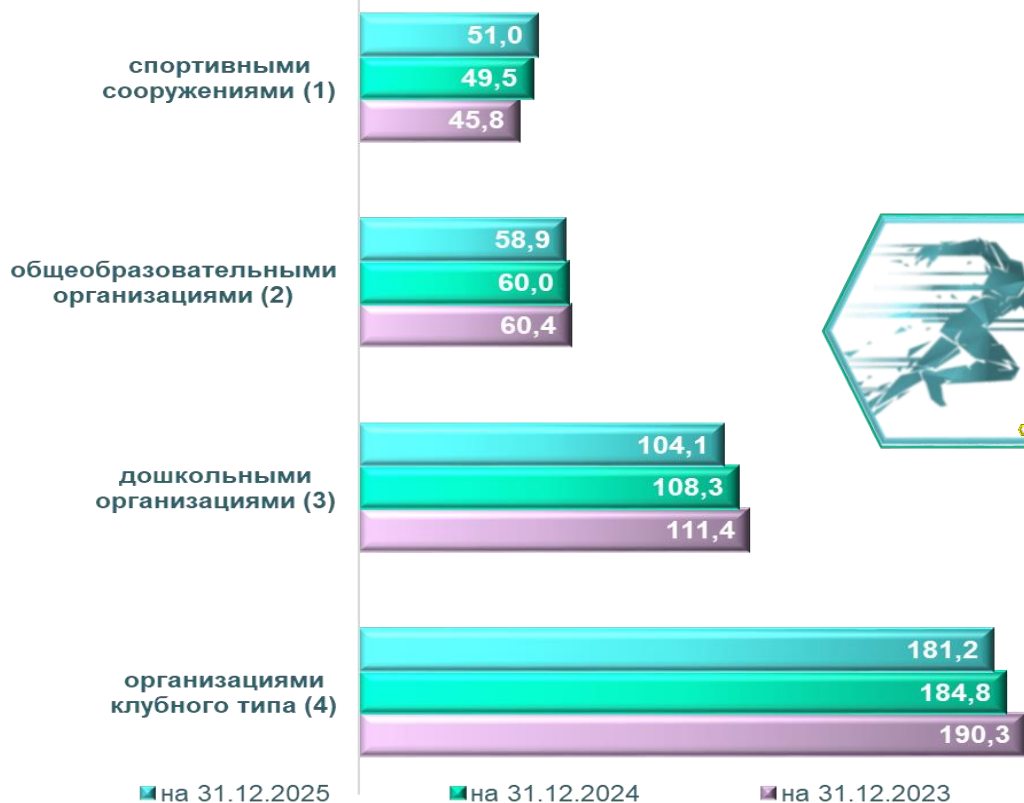




# СОЦИАЛЬНАЯ СФЕРА

60 ЛЕТ НОВОГО РАЗВИТИЯ  
**СУРГУТ**

## ОБЕСПЕЧЕННОСТЬ В % ОТ НОРМАТИВА



Примечание:

<sup>1</sup> – норматив утвержден приказом Министерства спорта РФ от 21.03.2018 № 244 «Об утверждении Методических рекомендаций о применении нормативов и норм при определении потребности субъектов РФ в объектах физической культуры и спорта»;

<sup>2</sup> – норматив утвержден постановлением Правительства ХМАО – Югры от 29.12.2014 № 534-п «Об утверждении региональных нормативов градостроительного проектирования ХМАО – Югры»;

<sup>3</sup> – норматив утвержден Законом ХМАО – Югры от 18.07.2007 № 84-оз «О региональном нормативе обеспеченности населения ХМАО – Югры дошкольными образовательными организациями»;

<sup>4</sup> – норматив утвержден распоряжением Министерства культуры РФ от 23.10.2023 № Р-2879 «Об утверждении методических рекомендаций органам государственной власти субъектов РФ и органам местного самоуправления о применении нормативов и норм оптимального размещения организаций культуры и обеспеченности населения услугами организаций культуры».

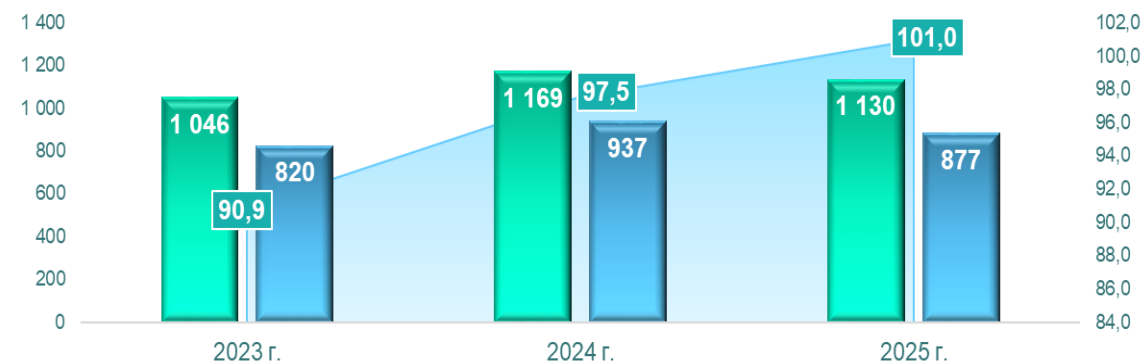
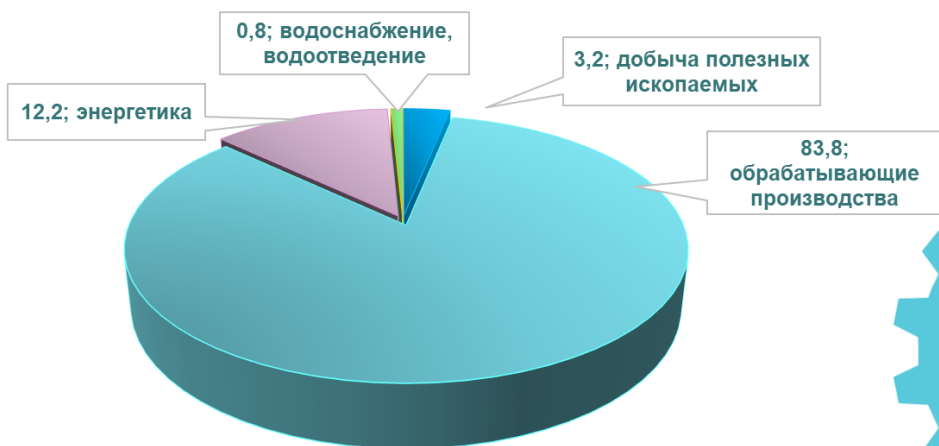




# ПРОМЫШЛЕННОЕ ПРОИЗВОДСТВО

60 ЛЕТ НОВОГО РАЗВИТИЯ  
СУРГУТ

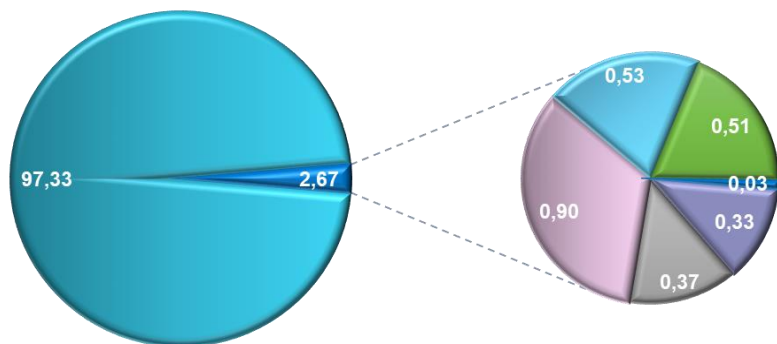
## СТРУКТУРА ПРОМЫШЛЕННОГО ПРОИЗВОДСТВА (2025 ГОД, %)



■ Индекс промышленного производства, % к предыдущему году  
 ■ Объем отгруженных товаров собственного производства по крупным и средним организациям, млрд. руб.  
 ■ Объем промышленного производства по крупным и средним организациям, млрд. руб.

## СТРУКТУРА ПРОДУКЦИИ ОБРАБАТЫВАЮЩИХ ПРОИЗВОДСТВ (2025 ГОД, %)

- нефтепродукты
- продукция стройиндустрии
- продукция металлургического производства
- техобслуживание и ремонт оборудования
- готовые металлические изделия
- пищевая продукция
- прочие



**ОСНОВНЫМ ФАКТОРОМ, ОПРЕДЕЛЯЮЩИМ ДИНАМИКУ ТЕМПОВ РОСТА ОБЪЕМА ПРОМЫШЛЕННОГО ПРОИЗВОДСТВА, ЯВЛЯЛСЯ ВНУТРЕННИЙ СПРОС, УЧИТЫВАЮЩИЙ ДИНАМИКУ РЕАЛИЗАЦИИ ПРОГРАММ ИМПОРТОЗАМЕЩЕНИЯ. ГЕОПОЛИТИЧЕСКАЯ НАПРЯЖЕННОСТЬ, УСИЛЕНИЕ КОНТРОЛЯ ЗА СОБЛЮДЕНИЕМ САНКЦИОННЫХ ОГРАНИЧЕНИЙ, КОНЪЮНКТУРА НА СЫРЬЕВЫХ РЫНКАХ, ДЕНЕЖНАЯ-КРЕДИТНАЯ ПОЛИТИКА, СОХРАНЯЛИ СВОЮ АКТУАЛЬНОСТЬ**



# МАЛОЕ ПРЕДПРИНИМАТЕЛЬСТВО

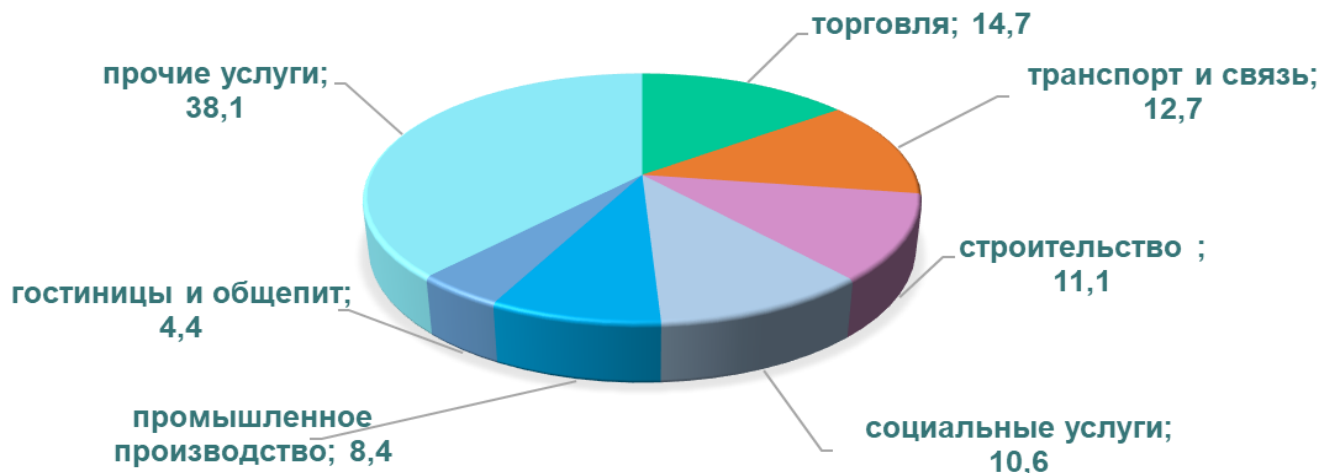
60 ЛЕТ НОВОГО РАЗВИТИЯ  
**СУРГУТ**



## ПРОГРАММА ПОДДЕРЖКИ МСП, МЛН. РУБ.



## СТРУКТУРА ЗАНЯТОСТИ СУБЪЕКТОВ МСП (2025 ГОД, %)



В МАЛОМ БИЗНЕСЕ В 2025 ГОДУ БЫЛО ЗАНЯТО ОКОЛО 102 ТЫС. ЧЕЛОВЕК ИЛИ 46,2% ОТ ОБЩЕЙ ЧИСЛЕННОСТИ ЗАНЯТЫХ В ЭКОНОМИКЕ ГОРОДА.

ГОРОД ЯВЛЯЕТСЯ ЛИДЕРОМ В АВТОНОМНОМ ОКРУГЕ В ОБЩЕМ ОБЪЕМЕ КАК ПО ПОСТУПЛЕНИЯМ НАЛОГОВ ОТ СУБЪЕКТОВ МСП (БОЛЕЕ 29%), ТАК И ПО ЧИСЛЕННОСТИ ЗАНЯТЫХ В МАЛОМ И СРЕДНЕМ БИЗНЕСЕ (БОЛЕЕ 37%)



# ТОРГОВЛЯ И УСЛУГИ НАСЕЛЕНИЮ



ПО КРУПНЫМ И СРЕДНИМ ОРГАНИЗАЦИЯМ (МЛРД. РУБ.):  
 ОБОРОТ РОЗНИЧНОЙ ТОРГОВЛИ;  
 ОБЪЕМ ПЛАТНЫХ УСЛУГ НАСЕЛЕНИЮ;  
 ОБОРОТ ОБЩЕСТВЕННОГО ПИТАНИЯ



## ОБЕСПЕЧЕННОСТЬ НАСЕЛЕНИЯ ГОРОДА ОБЪЕКТАМИ ПОТРЕБИТЕЛЬСКОГО РЫНКА В % ОТ НОРМАТИВА

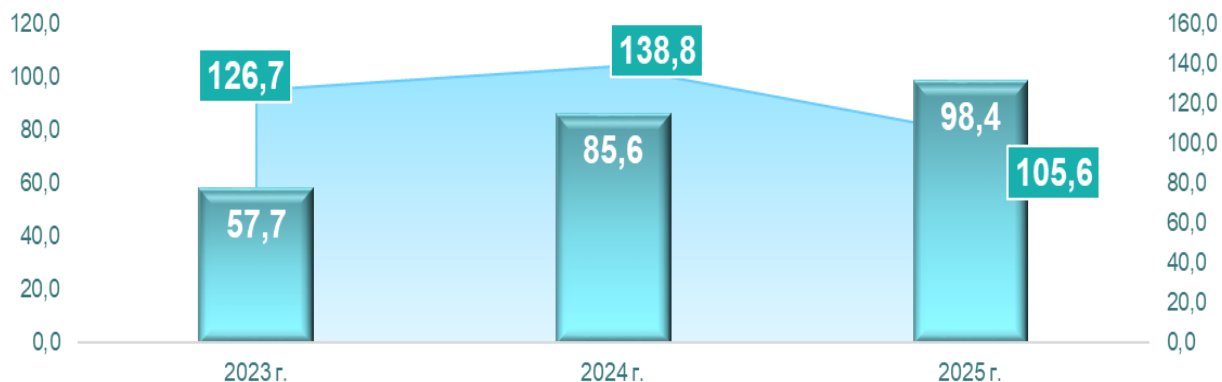


В 2025 ГОДУ НА ЗНАЧЕНИЯ ПОКАЗАТЕЛЕЙ, ХАРАКТЕРИЗУЮЩИХ РЫНОК ТОВАРОВ И УСЛУГ ГОРОДА, ОКАЗЫВАЛИ ВЛИЯНИЕ ОГРАНИЧЕНИЯ В ОБЛАСТИ ПОТРЕБИТЕЛЬСКОГО КРЕДИТОВАНИЯ НА ФОНЕ УЖЕСТОЧЕНИЯ ДЕНЕЖНО-КРЕДИТНЫХ УСЛОВИЙ И ФОРМИРУЮЩИЕ ОТЛОЖЕННЫЙ СПРОС НА ОПРЕДЕЛЕННЫЕ ВИДЫ ТОВАРОВ И УСЛУГ, А ТАКЖЕ БОЛЕЕ НИЗКИЕ ТЕМПЫ ПРИРОСТА ПОКУПАТЕЛЬНОЙ СПОСОБНОСТИ ДОХОДОВ НАСЕЛЕНИЯ. СОХРАНЯЛСЯ ПРОЦЕСС ПЕРЕФОРМАТИРОВАНИЯ ПРЕДПРИЯТИЙ ПОТРЕБИТЕЛЬСКОГО РЫНКА НА ФОНЕ ЗАВЕРШЕНИЯ ФОРМИРОВАНИЯ НОВЫХ ПРОИЗВОДСТВЕННО-ЛОГИСТИЧЕСКИХ ЦЕПОЧЕК, ИЗМЕНЕНИЯ ПОТРЕБИТЕЛЬСКОГО ПОВЕДЕНИЯ, РАЗВИТИЯ ЦИФРОВЫХ ТЕХНОЛОГИЙ, КОММУНИКАЦИЙ, СРЕДСТВ ДОСТАВКИ



# ИНВЕСТИЦИИ И СТРОИТЕЛЬСТВО

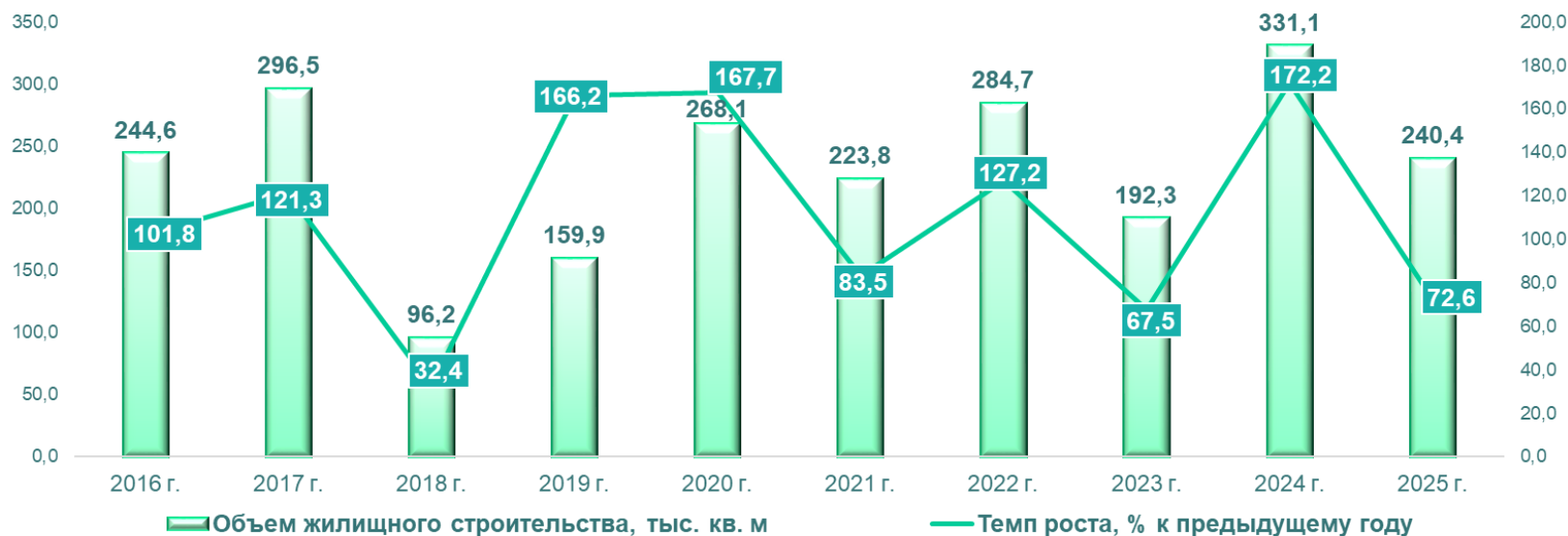
60 ЛЕТ НОВОГО РАЗВИТИЯ  
**СУРГУТ**



- Индекс физического объема инвестиций, % к предыдущему году
- Объем инвестиций в основной капитал по крупным и средним организациям, млрд. руб.



■ 2023 г.      ■ 2024 г.      ■ 2025 г.



В 2025 ГОДУ ПРОДОЛЖИЛСЯ РОСТ ИНВЕСТИЦИОННОЙ АКТИВНОСТИ, В ТОМ ЧИСЛЕ НА ФОНЕ РЕАЛИЗАЦИИ КРУПНЫХ ФЕДЕРАЛЬНЫХ ПРОЕКТОВ, ПРЕЖДЕ ВСЕГО, В ТРАНСПОРТНО-ЛОГИСТИЧЕСКОМ КОМПЛЕКСЕ. ОТМЕЧАЛОСЬ ЗАМЕДЛЕНИЕ ТЕМПОВ РОСТА В СТРОИТЕЛЬНОЙ ОТРАСЛИ В УСЛОВИЯХ ЖЕСТКОЙ ДЕНЕЖНО-КРЕДИТНОЙ ПОЛИТИКИ

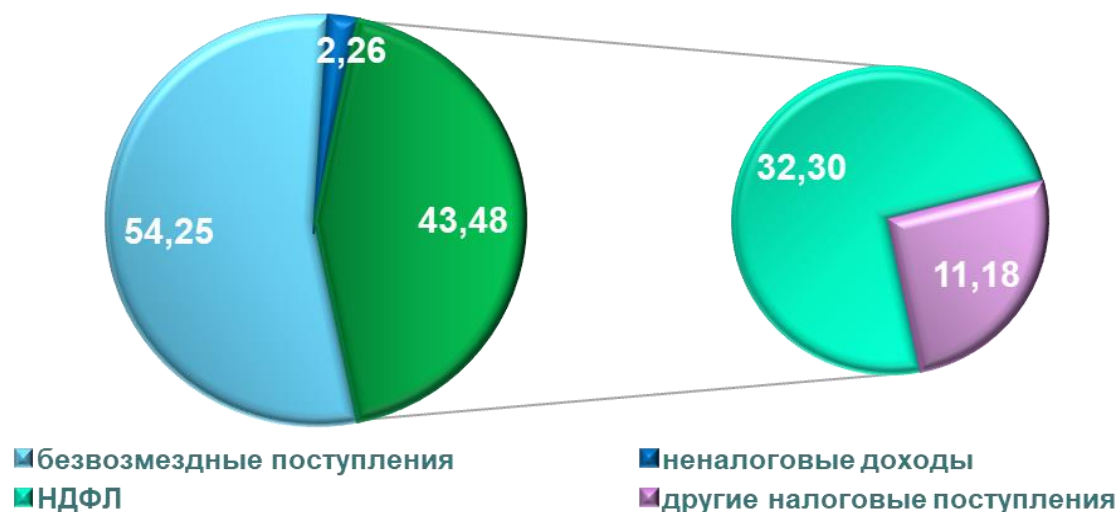


# ФИНАНСЫ ОРГАНИЗАЦИЙ, БЮДЖЕТНАЯ СИСТЕМА

60 ЛЕТ НОВОГО РАЗВИТИЯ  
**СУРГУТ**



## СТРУКТУРА ДОХОДОВ БЮДЖЕТА ГОРОДА (2025 ГОД, %)



КОНЪЮНКТУРА НА СЫРЬЕВЫХ РЫНКАХ, КУРС РУБЛЯ К ИНОСТРАННЫМ ВАЛЮТАМ, А ТАКЖЕ ЗАВЕРШЕНИЕ ПРОЦЕССОВ АДАПТАЦИЯ ЭКОНОМИКИ К НОВЫМ УСЛОВИЯМ ФУНКЦИОНИРОВАНИЯ НА ФОНЕ УЖЕСТОЧЕНИЯ ДЕНЕЖНО-КРЕДИТНОЙ ПОЛИТИКИ БЫЛИ ОСНОВНЫМИ ФАКТОРАМИ, ОПРЕДЕЛЯЮЩИМИ ФИНАНСОВЫЙ РЕЗУЛЬТАТ ДЕЯТЕЛЬНОСТИ ОРГАНИЗАЦИЙ В 2025 ГОДУ



# ПОЗИЦИИ ГОРОДА В РЕЙТИНГАХ 2025 ГОДА

60 ЛЕТ НОВОГО РАЗВИТИЯ  
**СУРГУТ**

1

НАЦИОНАЛЬНЫЙ РЕЙТИНГ  
ПРОЗРАЧНОСТИ ЗАКУПОК  
СРЕДИ КРУПНЕЙШИХ  
ГОРОДОВ СТРАНЫ

1

ВСЕРОССИЙСКИЙ КОНКУРС  
«ГОРОДА ДЛЯ ДЕТЕЙ» В  
НОМИНАЦИИ «ОТ СЕРДЦА К  
СЕРДЦУ»

1

ОТКРЫТЫЙ КОНКУРС «ЛИДЕРЫ  
В СФЕРЕ ГОСУДАРСТВЕННОЙ  
НАЦИОНАЛЬНОЙ ПОЛИТИКИ»

1

2 СПЕЦИАЛЬНЫЕ НОМИНАЦИИ XVIII  
ВСЕРОССИЙСКОГО КОНКУРСА  
«ЛУЧШЕЕ МУНИЦИПАЛЬНОЕ  
ОБРАЗОВАНИЕ В СФЕРЕ УПРАВЛЕНИЯ  
ОБЩЕСТВЕННЫМИ ФИНАНСАМИ»

1

РЕГИОНАЛЬНЫЙ ЭТАП ВСЕРОССИЙСКОГО  
КОНКУРСА «ЛУЧШАЯ МУНИЦИПАЛЬНАЯ  
ПРАКТИКА» В НОМИНАЦИИ «МОДЕРНИЗАЦИЯ  
ГОРОДСКОГО ХОЗЯЙСТВА ПОСРЕДСТВОМ  
ВНЕДРЕНИЯ ЦИФРОВЫХ ТЕХНОЛОГИЙ И  
ПЛАТФОРМЕННЫХ РЕШЕНИЙ (УМНЫЙ  
ГОРОД)»

1

РЕЙТИНГ УРОВНЯ ОТКРЫТОСТИ  
БЮДЖЕТНЫХ ДАННЫХ И УЧАСТИЯ  
ГРАЖДАН В БЮДЖЕТНОМ  
ПРОЦЕССЕ В МУНИЦИПАЛЬНЫХ  
ОБРАЗОВАНИЯХ АВТОНОМНОГО  
ОКРУГА

1

СМОТР-КОНКУРС НА ЗВАНИЕ «ЛУЧШИЙ  
ОРГАН МЕСТНОГО САМОУПРАВЛЕНИЯ  
МУНИЦИПАЛЬНОГО ОБРАЗОВАНИЯ В  
ОБЛАСТИ ОБЕСПЕЧЕНИЯ  
БЕЗОПАСНОСТИ ЖИЗНЕДЕЯТЕЛЬНОСТИ  
НАСЕЛЕНИЯ В ХАНТЫ-МАНСЙСКОМ  
АВТОНОМНОМ ОКРУГЕ – ЮГРЕ»

3

МАУ ПО РАБОТЕ С МОЛОДЕЖЬЮ  
«НАШЕ ВРЕМЯ В НОМИНАЦИИ  
ВСЕРОССИЙСКОГО КОНКУРСА  
ЛУЧШИХ ПРАКТИК  
ТРУДОУСТРОЙСТВА МОЛОДЕЖИ

3

РЕГИОНАЛЬНЫЙ ЭТАП  
ВСЕРОССИЙСКОГО КОНКУРСА «ЛУЧШАЯ  
МУНИЦИПАЛЬНАЯ ПРАКТИКА» В  
НОМИНАЦИИ «ПОВЫШЕНИЕ  
ЭФФЕКТИВНОСТИ УПРАВЛЕНИЯ  
ТЕРРИТОРИЕЙ МУНИЦИПАЛЬНОГО  
ОБРАЗОВАНИЯ»

3

КОНКУРС МУНИЦИПАЛЬНЫХ  
ОБРАЗОВАНИЙ АВТОНОМНОГО  
ОКРУГА В СФЕРЕ ОРГАНИЗАЦИИ  
МЕРОПРИЯТИЙ ПО  
ПРОФИЛАКТИКЕ НАРКОМАНИИ

45

ТОП 45 ВСЕРОССИЙСКОГО  
КОНКУРСА ОБЪЕКТОВ  
СОЦИАЛЬНОЙ ИНФРАСТРУКТУРЫ  
«МАРТ» - ПРОЕКТ  
СПОРТКОМПЛЕКСА  
В МИКРОРАЙОНЕ А



**Брошюра подготовлена отделом социально-экономического прогнозирования Администрации города Surgut в соответствии с распоряжением Администрации города от 03.02.2026 № 59 «Об итогах социально-экономического развития муниципального образования городской округ Surgut Ханты-Мансийского автономного округа – Югры за 2025 год»**

Более подробно с информацией об итогах социально-экономического развития города можно ознакомиться на официальном портале Администрации города Surgut в разделе «Город в цифрах» (<https://admsurgut.ru/gorodskaya-vlast/administratsiya/strukturnye-podrazdeleniya/otdel-sotsialno-ekonomicheskogo-prognozirovaniya/gorod-v-tsifrakh/osnovnye-sotsialno-ekonomicheskie-pokazateli> )

Начальник отдела социально-экономического прогнозирования  
Администрации города Мединцева Светлана Геннадьевна  
Телефон: +7 (3462) 52-20-93  
Электронная почта: medintseva\_sg@admsurgut.ru

